

Informações Gerenciais do Estado do Espírito Santo



MÊS: SETEMBRO 2014

**GOVERNO DO ESTADO DO ESPÍRITO SANTO
SECRETARIA DE ESTADO DE GESTÃO E RECURSOS HUMANOS
SUBSECRETARIA DE ESTADO RECURSOS HUMANOS
NÚCLEO DE ESTATÍSTICA DE RECURSOS HUMANOS**

Governador do Estado do Espírito Santo:
José Renato Casagrande

Secretário de Estado de Gestão e Recursos Humanos:
Pablo Rodnitzky

Subsecretário de Estado Recursos Humanos:
Sandra Helena Bellon

Núcleo de Estatística de Recursos Humanos:
Marlene Vieira – Chefe de Núcleo de Estatística de Recursos Humanos
Claire Andrea Lyra – Assessor Especial
Isabela de Freitas Costa Vasconcellos Pylro - Analista do Executivo
Luan Nascimento Correia - Estagiário
Marcelle Folha Motta de Moraes – Assessor Especial
Simone Pereira Nunes – Analista do Executivo
Zaloar Gomes Pinto – Analista do Executivo

SUMÁRIO

Demonstrativo do Quadro de Servidores Ativos e Inativos _____	5
Valores da Folha de Pagamento _____	6
Comparativo da Evolução do Quantitativo de Servidores _____	7
Comparativo da Evolução da Folha de Pagamento _____	8
Quantitativo de Servidores do Poder Executivo Estadual – Administração Direta _____	9
Quantitativo de Servidores do Poder Executivo Estadual – Autarquias _____	10
Quantitativo de Segurados do Regime Próprio de Previdência Social – RPPS _____	11
Despesas com Servidores do Poder Executivo Estadual – Administração Direta _____	12
Despesas com Servidores do Poder Executivo Estadual – Autarquias _____	13
Despesas Pagamento Aposentadorias e Pensões do Regime Próprio de Previdência Social – RPPS _	14
Demonstrativo da Evolução de Cargos de Designação Temporária _____	15
Demonstrativo dos Gastos com Escala Especial _____	17
Demonstrativo do Custo do Auxílio Alimentação Pago na Folha de Pagamento _____	18
Demonstrativo do Quantitativo e dos Gastos com Estagiários _____	19
Distribuição do Quantitativo e das Despesas de Pessoal por Área _____	21
Demonstrativo da Contribuição Previdenciária ao RPPS _____	22

APRESENTAÇÃO

Com a finalidade de dar publicidade aos seus atos de modo a permitir, dentre outros, planejamento, transparência e estudos sobre servidores públicos, a Secretaria de Estado de Gestão e Recursos Humanos, organiza e sistematiza, mensalmente, sob a denominação de relatório gerencial, informações pormenorizadas sobre quantitativos e gastos com pessoal. O relatório contempla dados do Poder Executivo Estadual, relativos aos servidores ativos e aos beneficiários do Regime Próprio de Previdência Social, no qual estão inseridos os aposentados e os pensionistas.

Os dados apresentados neste relatório são obtidos das folhas de pagamento processadas pelo sistema SIARHES. Assim, pode haver divergências em relação ao quantitativo de servidores, pois aqueles afastados em licença sem vencimentos ou cedidos sem ônus para o Poder Executivo, não estão contemplados.

Nos quadros de informações sobre servidores ativos e contribuições previdenciárias, na parte referente às despesas de pessoal, constam os dados dos servidores estatutários e dos celetistas, e dados do complemento previdenciário (APORTE). Esse complemento expressa o dispêndio do Governo para completar as despesas com o pagamento dos aposentados e pensionistas do Regime Próprio de Previdência. É obtido após apurada a arrecadação previdenciária do Fundo Financeiro, constituída pelas parcelas, de contribuição do servidor e de responsabilidade do Estado (encargo patronal), acrescida da taxa de administração do IPAJM, instituída pela L.C. nº 485/09.

As informações do relatório têm característica pontual e demonstram a composição da folha de pagamento quanto: às diversas categorias que a compõem e a vinculação ao regime previdenciário; o tipo de vínculo dos servidores para com o poder público – permanente ou transitório; a sua especificidade – civil ou militar; dentre outros. Em algumas das informações, são apresentados demonstrativos de seu comportamento ao longo dos últimos doze meses.

Os dados são coletados a partir das folhas de pagamento e expressam, nos quantitativos, o número de vínculos públicos e não o número de servidores, pois, há casos de acumulação legal. Assim, um mesmo servidor, detentor de dois cargos legalmente acumuláveis, é computado como dois vínculos. Quanto às despesas, nelas estão englobados, além das remunerações mensais regulares, pagamentos de: 13º vencimento, ocorridos no mês; abono férias e diferenças atrasadas, tanto de vantagens pessoais quanto de promoções, reestruturação de cargos e carreiras, criação de novas carreiras e aumento do quadro de vagas de servidores efetivos.

As oscilações regularmente verificadas, ora para mais ora para menos, decorrem, no caso dos quantitativos, das variações: no ingresso de novos servidores efetivos; nas contratações e desligamentos de servidores temporários e das aposentadorias; e, na questão das despesas, decorrem dos pagamentos variáveis, citados no parágrafo anterior além daqueles procedentes das variações nos quantitativos de servidores, mencionados.

Em setembro/2014, houve um aumento no número de servidores decorrentes de novas nomeações de professores, inspetores penitenciários e contratação de novos DTs no IASES. Em contrapartida queda do número de aposentados que não atenderam ao recadastramento efetuado pelo IPAJM e tiveram o pagamento suspenso. No dispêndio com pessoal, ocorreu um aumento em comparação a agosto/2014, onde o principal motivo foi o pagamento de novas nomeações, promoções, progressões e pagamentos de retroativos.

**QUADRO INFORMAÇÕES SOBRE QUANTITATIVO E PAGAMENTO DE SERVIDORES
ATIVOS, APOSENTADOS E DE PENSIONISTAS DO PODER EXECUTIVO**

SETEMBRO/14

**INFORMAÇÕES
SERVIDORES
ATIVOS E
CONTRIBUIÇÕES
PREVIDENCIÁRIAS**

ESTATUTÁRIOS/CELETISTAS ATIVOS	35.588	182.337.543,38
COMISSIONADO ATIVOS	3.418	10.174.459,87
DTs	22.307	52.620.790,85
PENSÕES ESPECIAIS	262	662.222,46
COMP. APOSENTADORIA	1.027	5.343.955,48
ENC. SOCIAL PATRONAL		47.704.902,77
CONTRIBUIÇÃO COMPL. FUNPES		108.288.657,57
TOTAL	62.602	407.132.532,38
ESTAGIÁRIOS/MÉDICOS RESIDENTES	3.986	2.740.196,56
AUXÍLIO ALIMENTAÇÃO	8.940	1.587.085,48

**INFORMAÇÕES
FOLHAS
PAGAMENTO
APOSENTADOS E
PENSIONISTAS
DO RPPS**

APOSENTADOS	27.710	116.326.742,33
PENSIONISTAS	4.791	26.713.715,14
ENC. SOCIAL PATRONAL		-
TOTAL	32.501	143.040.457,47

DESPESAS COM PESSOAL SETEMBRO 2014

PODER EXECUTIVO - ADM. DIRETA E AUTARQUIAS - ATIVOS E INATIVOS

	VALOR DA FOLHA	PERCENTUAL
Ativos	292.837.696,87	71,93
Complementação Aposentadoria - CLT (1)	5.343.955,48	1,31
Pensões Especiais	662.222,46	0,16
Contribuição Complementar ao FUNPES	108.288.657,57	26,60
	407.132.532,38	100,00

Fonte: Relatórios SIARHES - Administração Direta e Autarquias.

Nota:

(1) - Compreende complementações concedidas pelas Leis nºs 4.511/91, 4.565/91 e 5.567/98.

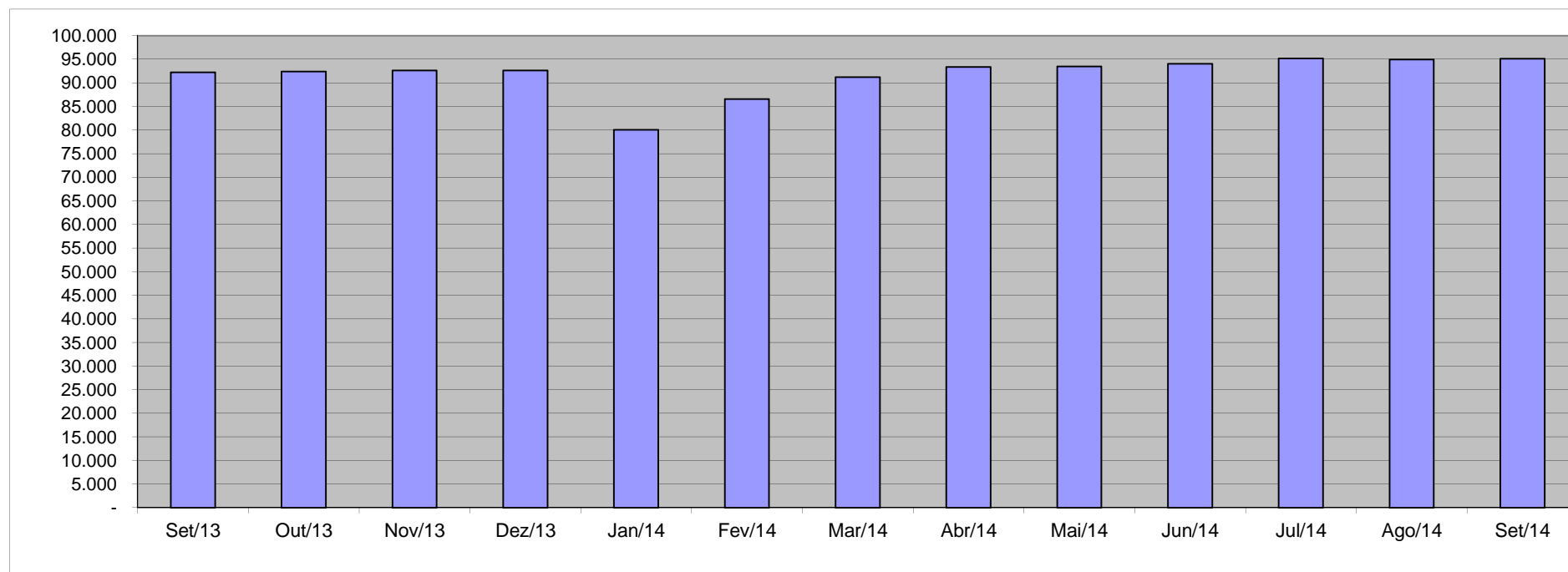
PAGAMENTO DOS BENEFICIÁRIOS DO REGIME PRÓPRIO DE PREVIDÊNCIA SOCIAL - RPPS

	VALOR DA FOLHA	PERCENTUAL
Aposentados	116.326.742,33	81,32
Pensionistas	26.713.715,14	18,68
	143.040.457,47	100,00

Fonte: Relatórios SIARHES - Administração Direta e Autarquias.

QUANTITATIVO SERVIDORES - ATIVOS DO PODER EXECUTIVO E APOSENTADOS E PENSIONISTAS DO RPPS

Set/13	Out/13	Nov/13	Dez/13	Jan/14	Fev/14	Mar/14	Abr/14	Mai/14	Jun/14	Jul/14	Ago/14	Set/14
92.235	92.407	92.635	92.623	80.035	86.536	91.204	93.330	93.460	94.021	95.145	94.917	95.103

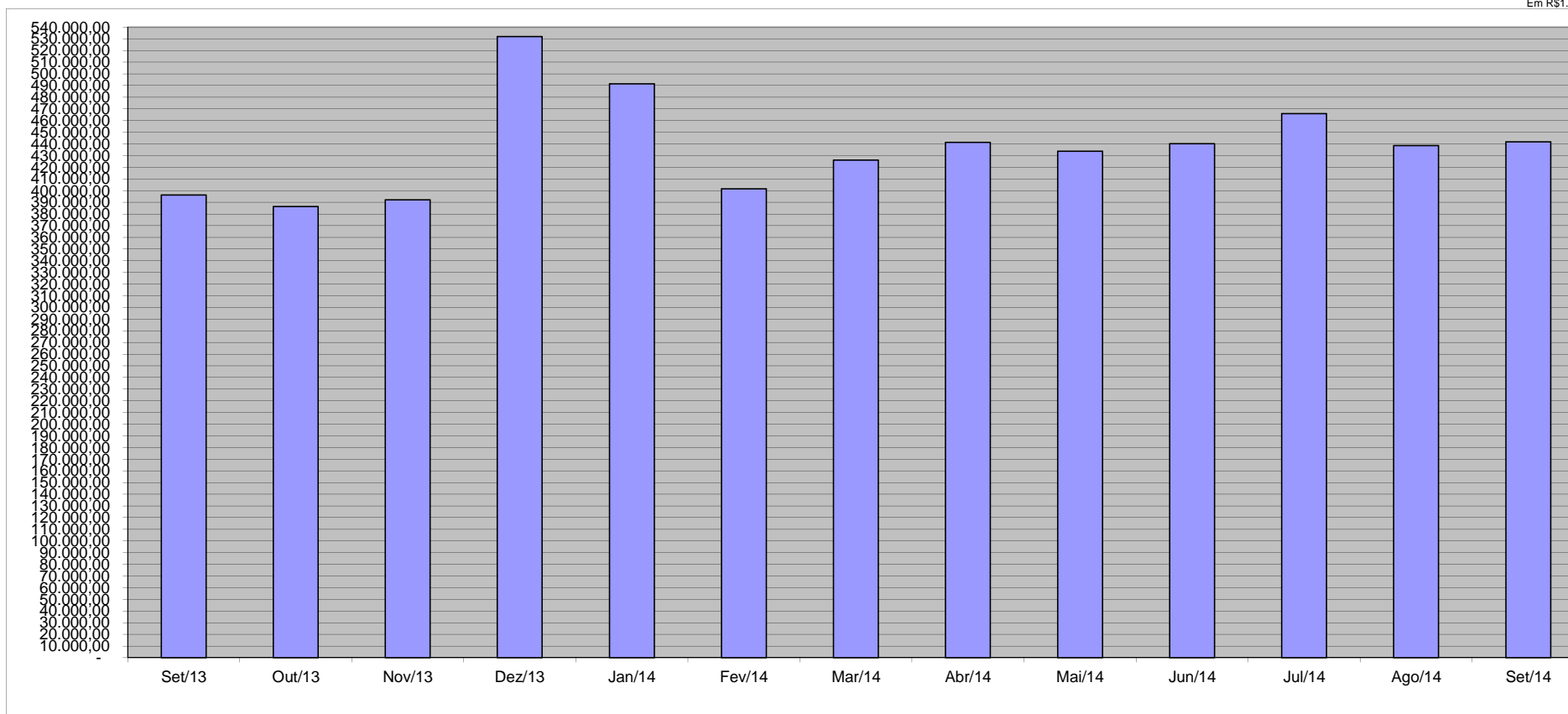


Fonte: Relatórios SIARHES - Administração Direta e Autarquias.

VALOR DAS FOLHAS DE PAGAMENTO - ATIVOS DO PODER EXECUTIVO E APOSENTADOS E PENSIONISTAS DO RPPS (1)

Set/13	Out/13	Nov/13	Dez/13	Jan/14	Fev/14	Mar/14	Abr/14	Mai/14	Jun/14	Jul/14	Ago/14	Set/14
396.337,23	386.330,19	392.055,15	531.865,00	491.533,58	401.654,33	426.082,31	441.399,36	433.816,11	440.105,62	465.984,80	438.522,19	441.884,33

Em R\$1.000,00



Fonte: Relatórios SIARHES - Administração Direta e Autarquias.

Nota:

(1) - O valor das folhas de pagamento refere-se ao somatório das folhas dos servidores ativos e dos aposentados e pensionistas e **não**, às despesas com o pagamento dos servidores, visto que, no pagamento da folha dos aposentados deduz-se a parcela previdenciária dos servidores vinculados ao regime próprio de previdência - fundo financeiro.

QUANTITATIVO DE SERVIDORES ATIVOS DO PODER EXECUTIVO ESTADUAL - ADM. DIRETA
SETEMBRO/2014

	ÓRGÃOS	EFETIVOS/CLT - ATIVOS			COMISSIONADOS ATIVOS	COMPL. APOS.(1) CLT	DT'S - ATIVOS			TOTAL GERAL		
		VENCIMENTO	SUBSÍDIO	SUB-TOTAL			VENCIMENTO	SUBSÍDIO	SUB-TOTAL	VENCIMENTO	SUBSÍDIO	TOTAL
ADMINISTRAÇÃO DIRETA	SECONT/AGE	1	82	83	39	-	-	-	-	40	82	122
	APE	-	5	5	19	-	-	-	-	19	5	24
	CASA CIVIL	-	9	9	62	-	-	-	-	62	9	71
	CASA MILITAR	1	26	27	14	-	-	-	-	15	26	41
	CBMES	75	1.196	1.271	3	-	-	-	-	78	1.196	1.274
	SECT/SECTIT	2	195	197	50	-	-	-	-	52	195	247
	DEFENSORIA PÚBLICA	2	196	198	20	-	-	-	-	22	196	218
	PGE	-	129	129	114	-	-	-	-	114	129	243
	POLÍCIA CIVIL	63	2.611	2.674	-	9	-	-	-	72	2.611	2.683
	POL. MILITAR	608	8.388	8.996	-	-	-	-	-	608	8.388	8.996
	POL. MILITAR-HPM	153	277	430	-	-	-	-	-	153	277	430
	SEAG	-	25	25	56	-	-	-	-	56	25	81
	SEAMA	-	19	19	18	-	-	-	-	18	19	37
	SECULT	4	171	175	54	-	-	-	-	58	171	229
	SECOM	-	5	5	26	-	-	-	-	26	5	31
	SEDETUR/SEDES	-	1	1	41	-	-	-	-	41	1	42
	SETUR	-	20	20	21	-	-	-	-	21	20	41
	SEDIT/SETOP	-	11	11	41	-	-	-	-	41	11	52
	SEDU	809	8.325	9.134	154	33	2.891	13.135	16.026	3.887	21.460	25.347
	SEDURB	-	6	6	48	-	-	-	-	48	6	54
	SEFAZ	1	526	527	128	-	-	-	-	129	526	655
	SEG	4	26	30	233	-	-	-	-	237	26	263
	SEJUS	9	1.539	1.548	538	-	4	1.891	1.895	551	3.430	3.981
	SEP	-	25	25	50	-	-	-	-	50	25	75
	SEGER	4	158	162	120	55	-	-	-	179	158	337
	SEGER - Pensões Especiais (2)	262	-	262	-	-	-	-	-	262	-	262
	SEGER - Prev. Complementar	-	-	-	-	54	-	-	-	54	-	54
	SESA	420	6.068	6.488	318	53	-	3.008	3.008	791	9.076	9.867
	SESP	-	36	36	78	-	-	-	-	78	36	114
	SESPORT	-	18	18	24	-	51	-	51	75	18	93
	SEASTDH/SEADH	-	34	34	86	-	-	-	-	86	34	120
	VICE GOVERNADORIA	-	1	1	17	-	-	-	-	17	1	18
Sub-Total		2.418	30.128	32.546	2.372	204	2.946	18.034	20.980	7.940	48.162	56.102

Fonte: Relatórios SIARHES - Administração Direta e Autarquias.

Notas:

(1) - O quantitativo refere-se exclusivamente àqueles servidores/pensionistas que receberam complementação nesta competência e não aos que têm o direito. Por essa razão, na hipótese de ocorrer alteração na remuneração dos servidores ativos, poderá haver alteração nestes quantitativos.

(2) - Refere-se aos Pensionistas - Pensão Especial a cargo da SEGER.

Observação:

Os ocupantes dos cargos temporários de Assistentes de Gestão e Cuidador estão incluídos no total de servidores efetivos/subsídio das diversas unidades orçamentárias do Estado, onde estão prestando serviços.

QUANTITATIVO DE SERVIDORES ATIVOS DO PODER EXECUTIVO ESTADUAL - ADM. INDIRETA - AUTARQUIAS
SETEMBRO/2014

	ÓRGÃOS	EFETIVOS/CLT - ATIVOS			COMISSIONADOS ATIVOS	COMPL. APOS.(1) CLT	DT'S - ATIVOS			TOTAL GERAL		
		VENCIMENTO	SUBSÍDIO	SUB-TOTAL			VENCIMENTO	SUBSÍDIO	SUB-TOTAL	VENCIMENTO	SUBSÍDIO	TOTAL
AUTARQUIAS	ADERES	-	-	-	31	-	-	-	-	31	-	31
	AGERH	-	-	-	25	-	-	-	-	25	-	25
	DER/ES	221	9	230	41	596	-	-	-	858	9	867
	FAMES	-	35	35	38	5	-	69	69	43	104	147
	FAPES	-	-	-	56	-	-	-	-	56	-	56
	ESESP	-	-	-	20	-	-	-	-	20	-	20
	IASES	16	386	402	88	23	-	1.058	1.058	127	1.444	1.571
	IEMA	2	251	253	36	-	-	76	76	38	327	365
	IJSN	4	91	95	35	11	-	-	-	50	91	141
	IDAF	19	511	530	4	7	-	88	88	30	599	629
	INCAPER	24	710	734	4	111	-	-	-	139	710	849
	IOPES	-	50	50	27	-	-	35	35	27	85	112
	PROCON	-	-	-	58	-	-	-	-	58	-	58
	RTV-ES	65	17	82	32	11	-	-	-	108	17	125
	ASPE (2)	-	9	9	14	-	-	-	-	14	9	23
	DETRAN (2)	144	183	327	358	7	-	1	1	509	184	693
	DIO (2)	31	21	52	27	52	-	-	-	110	21	131
	IPAJM (2)	33	94	127	30	-	-	-	-	63	94	157
	JUCEES (2)	16	43	59	26	-	-	-	-	42	43	85
	IPEM (2)	-	61	61	22	-	-	-	-	22	61	83
	PRODEST	235	-	235	17	-	-	-	-	252	-	252
	SUPPIN (2)	1	-	1	27	-	-	-	-	28	-	28
	IDURB	-	11	11	20	-	-	-	-	20	11	31
	ARSI	-	11	11	10	-	-	-	-	10	11	21
	Sub-Total	811	2.493	3.304	1.046	823	-	1.327	1.327	2.680	3.820	6.500

TOTAL DA DIRETA	2.418	30.128	32.546	2.372	204	2.946	18.034	20.980	7.940	48.162	56.102
TOTAL DA INDIRETA	811	2.493	3.304	1.046	823	-	1.327	1.327	2.680	3.820	6.500
TOTAL GERAL	3.229	32.621	35.850	3.418	1.027	2.946	19.361	22.307	10.620	51.982	62.602

ESTAGIÁRIOS											3.986
--------------------	--	--	--	--	--	--	--	--	--	--	--------------

Fonte: Relatórios SIARHES - Administração Direta e Autarquias.

Notas:

(1) - O quantitativo refere-se exclusivamente àqueles servidores/pensionistas que receberam complementação nesta competência e não aos que têm o direito. Por essa razão, na hipótese de ocorrer alteração na remuneração dos servidores ativos, poderá haver alteração nestes quantitativos.

(2) - Órgãos sem recursos do Tesouro para pagar pessoal.

**QUANTITATIVO DE SEGURADOS PAGOS, PELO REGIME PRÓPRIO DE PREVIDÊNCIA SOCIAL - RPPS - PODER EXECUTIVO
SETEMBRO/2014**

	ÓRGÃOS	APOSENTADOS			PENSÕES			TOTAL GERAL		
		VENCIMENTO	SUBSÍDIO	SUB-TOTAL	VENCIMENTO	SUBSÍDIO	SUB-TOTAL	VENCIMENTO	SUBSÍDIO	TOTAL
ADMINISTRAÇÃO DIRETA	SECONT/AGE	1	3	4	2	-	2	3	3	6
	APE	2	8	10	-	-	-	2	8	10
	CASA CIVIL	22	29	51	5	-	5	27	29	56
	CASA MILITAR	6	5	11	5	1	6	11	6	17
	CBMES	9	189	198	3	32	35	12	221	233
	SECT/SECTIT	-	3	3	1	-	1	1	3	4
	DEFENSORIA PÚBLICA	6	68	74	10	3	13	16	71	87
	PGE	12	37	49	3	11	14	15	48	63
	POLÍCIA CIVIL	114	737	851	233	171	404	347	908	1.255
	POL. MILITAR	271	3.614	3.885	138	1.557	1.695	409	5.171	5.580
	POL. MILITAR -HPM	2	8	10	2	-	2	4	8	12
	SEAG	28	69	97	31	10	41	59	79	138
	SEAMA	-	1	1	-	-	-	-	1	1
	SECULT	17	39	56	6	4	10	23	43	66
	SECOM	2	6	8	1	1	2	3	7	10
	SEDETUR/SEDES	-	1	1	-	-	-	-	1	1
	SETUR	-	2	2	1	-	1	1	2	3
	SEDIT/SETOP	5	11	16	2	-	2	7	11	18
	SEDU	10.760	7.017	17.777	822	281	1.103	11.582	7.298	18.880
	SEDURB	-	-	-	-	-	-	-	-	-
	SEFAZ	80	655	735	170	369	539	250	1.024	1.274
	SEG	12	10	22	3	1	4	15	11	26
	SEJUS	44	154	198	24	11	35	68	165	233
	SEP	-	1	1	8	3	11	8	4	12
	SEGER	61	136	197	127	121	248	188	257	445
	SESA	408	1.915	2.323	287	111	398	695	2.026	2.721
	SESP	7	79	86	29	29	58	36	108	144
	SESPORT	1	3	4	-	-	-	1	3	4
	SEASTDH/SEADH	13	45	58	4	-	4	17	45	62
	VICE GOVERNADORIA	1	3	4	-	-	-	1	3	4
	Total	11.884	14.848	26.732	1.917	2.716	4.633	13.801	17.564	31.365

	ÓRGÃOS	APOSENTADOS			PENSÕES			TOTAL GERAL		
		VENCIMENTO	SUBSÍDIO	SUB-TOTAL	VENCIMENTO	SUBSÍDIO	SUB-TOTAL	VENCIMENTO	SUBSÍDIO	TOTAL
AUTARQUIAS	ADERES	-	-	-	-	-	-	-	-	-
	AGERH	-	-	-	-	-	-	-	-	-
	DER/ES	134	1	135	28	-	28	162	1	163
	FAMES	3	13	16	2	-	2	5	13	18
	FAPES	-	-	-	-	-	-	-	-	-
	ESESP	-	-	-	-	-	-	-	-	-
	IASES	23	94	117	18	1	19	41	95	136
	HEMA	-	3	3	4	-	4	4	3	7
	IJSN	5	65	70	9	-	9	14	65	79
	IDAF	31	59	90	12	4	16	43	63	106
	INCAPER	52	187	239	25	6	31	77	193	270
	IOPES	-	-	-	-	-	-	-	-	-
	PROCON	-	-	-	-	-	-	-	-	-
	RTV-ES	33	19	52	21	2	23	54	21	75
	ASPE	-	-	-	-	-	-	-	-	-
	DETRAN	130	-	130	9	-	9	139	-	139
	DIO	36	-	36	7	-	7	43	-	43
	IPAJM	68	-	68	8	-	8	76	-	76
	JUCEES	21	-	21	2	-	2	23	-	23
	IPEM	-	-	-	-	-	-	-	-	-
	PRODEST	-	-	-	-	-	-	-	-	-
	SUPPIN	1	-	1	-	-	-	1	-	1
	IDURB	-	-	-	-	-	-	-	-	-
	ARSI	-	-	-	-	-	-	-	-	-
	Total	537	441	978	145	13	158	682	454	1.136

TOTAL SERVIDORES: APOSENTADOS EFETIVOS E PENSÕES

32.501

Fonte: Relatórios SIARHES - Administração Direta e Autarquias.

DESPESAS COM PAGAMENTO DE SERVIDORES DO PODER EXECUTIVO ESTADUAL - ADM. DIRETA
ATIVOS, APOSENTADOS E PENSIONISTAS
SETEMBRO/2014

Em: R\$ 1,00

	ÓRGÃOS	EFETIVOS/CLT	COMISSIONADOS ATIVOS	COMPL. APOS.	DT'S	ENCARGOS PATRONAIS			TOTAL ATIVOS	CONTRIB. COMPL. FUNPES	DESPESA TOTAL
		ATIVOS		CLT	ATIVOS	INSS/FGTS	IPAJM	OUTROS REGIMES/ PREVES			
ADMINISTRAÇÃO DIRETA	SECONT/AGE	1.047.650,52	125.867,67	-	-	24.345,13	201.280,70	-	1.399.144,02	(79.255,76)	1.319.888,26
	APE	20.569,13	43.294,11	-	-	10.016,38	4.525,24	-	78.404,86	38.961,28	117.366,14
	CASA CIVIL	56.593,39	184.109,40	-	-	43.971,76	7.164,32	-	291.838,87	258.638,89	550.477,76
	CASA MILITAR	352.114,67	51.040,58	-	-	12.036,77	60.828,84	-	476.020,86	(16.770,28)	459.250,58
	CBMES	7.605.506,33	7.413,49	-	-	6.599,53	1.395.912,76	-	9.015.432,11	624.485,74	9.639.917,85
	SECT/SECTIT	474.287,50	157.201,05	-	-	108.666,83	23.598,82	-	763.754,20	11.170,08	774.924,28
	DEFENSORIA PÚBLICA	3.094.666,50	31.695,27	-	-	14.346,62	519.527,20	1.531,29	3.661.766,88	828.647,33	4.490.414,21
	PGE	2.708.165,15	235.466,80	-	-	53.977,50	568.844,64	-	3.566.454,09	632.049,28	4.198.503,37
	POLÍCIA CIVIL	22.012.552,28	-	31.522,69	-	-	4.130.577,27	10.238,64	26.184.890,88	6.501.577,10	32.686.467,98
	POL. MILITAR	44.319.694,38	-	-	-	15.547,80	8.108.871,62	-	52.444.113,80	28.974.925,19	81.419.038,99
	POL. MILITAR -HPM	2.814.586,24	-	-	-	-	505.079,16	-	3.319.665,40	(710.424,73)	2.609.240,67
	SEAG	133.806,54	170.132,45	-	-	37.244,91	18.345,16	-	359.529,06	444.114,40	803.643,46
	SEAMA	91.995,57	56.075,65	-	-	21.124,08	9.129,14	-	178.324,44	5.888,09	184.212,53
	SECULT	760.298,08	155.847,70	-	-	70.628,10	118.294,42	-	1.105.068,30	110.666,23	1.215.734,53
	SECOM	56.052,63	120.309,29	-	-	26.576,18	9.844,60	-	212.782,70	14.011,31	226.794,01
	SEDETUR/SEDES	20.372,00	169.491,76	-	-	39.571,15	1.189,08	-	230.623,99	14.992,56	245.616,55
	SETUR	125.938,50	79.840,05	-	-	21.754,11	20.561,36	-	248.094,02	3.180,20	251.274,22
	SEDIT/SETOP	67.062,77	163.599,49	-	-	33.177,61	9.808,66	-	273.648,53	72.746,56	346.395,09
	SEDU	29.861.236,66	418.537,06	3.112,72	30.107.132,84	6.217.618,02	5.861.127,57	741,28	72.469.506,15	43.242.468,75	115.711.974,90
	SEDURB	55.179,52	188.524,48	-	-	42.198,97	8.723,64	-	294.626,61	(484,44)	294.142,17
	SEFAZ	9.031.824,84	321.153,92	-	-	64.289,19	1.863.383,42	10.200,87	11.290.852,24	16.196.158,08	27.487.010,32
	SEG	246.140,51	846.869,29	-	-	192.031,81	31.369,36	586,20	1.316.997,17	41.560,03	1.358.557,20
	SEJUS	6.002.891,23	1.378.577,18	-	5.486.265,43	1.369.699,62	1.062.422,18	424,47	15.300.280,11	647.223,64	15.947.503,75
	SEP	211.330,99	163.787,62	-	-	31.501,29	36.337,80	-	442.957,70	31.107,15	474.064,85
	SEGER	760.204,83	360.226,36	336.662,65	-	79.575,79	135.675,62	744,25	1.673.089,50	1.993.196,27	3.666.285,77
	SEGER - Pensões Especiais (1)	662.222,46	-	-	-	-	-	-	662.222,46	-	662.222,46
	SEGER - Prev. Complementar	-	-	282.427,43	-	-	-	-	282.427,43	-	282.427,43
	SESA	31.305.931,38	1.097.344,57	136.462,35	11.845.920,97	2.643.555,72	6.121.401,06	18.994,42	53.169.610,47	4.104.432,99	57.274.043,46
	SESP	423.704,23	302.486,54	-	-	49.141,34	79.308,72	-	854.640,83	823.620,75	1.678.261,58
	SESPORT	140.923,35	94.081,43	-	72.930,87	36.458,34	19.593,56	-	363.987,55	(2.561,30)	361.426,25
	SEASTDH/SEADH	147.857,36	235.871,29	-	-	48.975,96	25.353,18	1.943,38	460.001,17	230.693,12	690.694,29
	VICE GOVERNADORIA	22.648,80	58.947,78	-	-	16.531,14	931,04	-	99.058,76	7.180,59	106.239,35
	Sub-Total	164.634.008,34	7.217.792,28	790.187,84	47.512.250,11	11.331.161,65	30.959.010,14	45.404,80	262.489.815,16	105.044.199,10	367.534.014,26

Fonte: Relatórios SIARHES - Administração Direta e Autarquias.

Notas:

(1) - Refere-se aos Pensionistas - Pensão Especial a cargo da SEGER.

DESPESAS COM PAGAMENTO DE SERVIDORES DO PODER EXECUTIVO ESTADUAL - ADM. INDIRETA - AUTARQUIAS
ATIVOS, APOSENTADOS E PENSIONISTAS
SETEMBRO/2014

Em: R\$ 1,00

	ÓRGÃOS	EFETIVOS/CLT	COMISSIONADOS ATIVOS	COMPL. APOS.	DT'S	ENCARGOS PATRONAIS			TOTAL ATIVOS	CONTRIB. COMPL. FUNPES	DESPESA TOTAL
		ATIVOS		CLT	ATIVOS	INSS/FGTS	IPAJM	OUTROS REGIMES/ PREVES			
AUTARQUIAS	ADERES	-	145.844,26	-	-	30.794,52	-	-	176.638,78	-	176.638,78
	AGERH	-	82.960,71	-	-	12.166,85	-	1.453,36	96.580,92	-	96.580,92
	DER/ES	1.855.380,07	107.174,49	3.759.790,38	-	25.448,60	396.550,38	-	6.144.343,92	750.600,20	6.894.944,12
	FAMES	167.081,93	83.294,39	28.683,69	227.230,32	63.728,63	35.825,26	-	605.844,22	86.444,95	692.289,17
	FAPES	-	191.835,56	-	-	39.021,00	464,36	-	231.320,92	(696,54)	230.624,38
	ESESP	-	75.978,68	-	-	9.652,33	(1.592,38)	504,00	84.542,63	2.388,57	86.931,20
	IASES	1.395.761,69	345.088,31	14.977,91	4.362.914,94	860.493,82	274.148,86	-	7.253.385,53	212.924,23	7.466.309,76
	IEMA	1.970.221,11	74.380,92	-	167.119,60	52.841,39	406.956,24	440,61	2.671.959,87	(387.559,26)	2.284.400,61
	IJSN	778.969,10	103.932,82	45.049,46	-	19.521,79	154.822,70	-	1.102.295,87	393.725,02	1.496.020,89
	IDAF	3.042.782,93	14.186,16	9.846,90	177.375,52	29.213,36	642.842,50	201,92	3.916.449,29	7.965,75	3.924.415,04
	INCAPER	3.604.166,59	14.219,74	447.921,69	-	5.885,18	745.403,90	1.632,01	4.819.229,11	779.463,54	5.598.692,65
	IOPES	335.413,25	84.891,03	-	169.768,35	46.346,97	59.067,42	-	695.487,02	(59.067,42)	636.419,60
	PROCON	-	132.119,12	-	-	29.145,32	377,56	-	161.642,00	-	161.642,00
	RTV-ES	402.640,63	98.692,18	15.879,57	-	40.206,82	62.531,66	-	619.950,86	232.169,09	852.119,95
	ASPE (1)	42.710,17	52.095,48	-	-	8.277,90	11.268,58	67,18	114.419,31	(1.846,11)	112.573,20
	DETRAN (1)	1.772.487,62	628.330,85	19.036,74	4.132,01	166.113,28	276.563,20	142,77	2.866.806,47	429.177,11	3.295.983,58
	DIO (1)	225.782,54	90.597,67	212.581,30	-	20.275,70	45.987,40	-	595.224,61	161.211,22	756.435,83
	IPAJM (1)	632.391,97	138.041,40	-	-	25.916,21	126.630,60	180,25	923.160,43	541.519,30	1.464.679,73
	JUCEES (1)	303.435,98	68.938,23	-	-	31.554,64	46.044,54	-	449.973,39	114.042,94	564.016,33
	IPEM (1)	248.242,13	98.479,42	-	-	16.802,15	54.637,62	-	418.161,32	-	418.161,32
	PRODEST	1.481.090,33	67.859,05	-	-	414.984,39	989,40	-	1.964.923,17	(1.484,10)	1.963.439,07
	SUPPIN (1)	1.314,06	104.981,45	-	-	21.609,48	97,08	-	128.002,07	5.802,66	133.804,73
	IDURB	46.700,77	89.858,65	-	-	18.828,26	10.214,06	33,59	165.635,33	(10.214,06)	155.421,27
	ARSI	59.184,63	62.887,02	-	-	13.902,34	12.108,62	-	148.082,61	(12.108,62)	135.973,99
	Sub-Total	18.365.757,50	2.956.667,59	4.553.767,64	5.108.540,74	2.002.730,93	3.361.939,56	4.655,69	36.354.059,65	3.244.458,47	39.598.518,12

TOTAL DA DIRETA	164.634.008,34	7.217.792,28	790.187,84	47.512.250,11	11.331.161,65	30.959.010,14	45.404,80	262.489.815,16	105.044.199,10	367.534.014,26
TOTAL DA INDIRETA	18.365.757,50	2.956.667,59	4.553.767,64	5.108.540,74	2.002.730,93	3.361.939,56	4.655,69	36.354.059,65	3.244.458,47	39.598.518,12
TOTAL GERAL	182.999.765,84	10.174.459,87	5.343.955,48	52.620.790,85	13.333.892,58	34.320.949,70	50.060,49	298.843.874,81	108.288.657,57	407.132.532,38

ESTAGIÁRIOS										2.740.196,56
--------------------	--	--	--	--	--	--	--	--	--	---------------------

Fonte: Relatórios SIARHES - Administração Direta e Autarquias.

Nota:

(1) - Órgãos sem recursos do Tesouro para pagar pessoal.

DEMONSTRATIVO DA FOLHA DE PAGAMENTO DE APOSENTADORIAS E PENSÕES DO REGIME PRÓPRIO DE PREVIDÊNCIA SOCIAL - RPPS - PODER EXECUTIVO
SETEMBRO/2014

Em: R\$ 1,00

	ÓRGÃOS	APOSENTADOS	PENSÕES	IPAJM	FOLHA TOTAL
ADMINISTRAÇÃO DIRETA	SECONT/AGE	39.326,23	9.114,02	-	48.440,25
	APE	44.521,67	-	-	44.521,67
	CASA CIVIL	255.209,52	23.494,45	-	278.703,97
	CASA MILITAR	69.246,10	8.957,53	-	78.203,63
	CBMES	1.680.820,36	164.584,69	-	1.845.405,05
	SECT/SECTIT	7.049,55	13.837,55	-	20.887,10
	DEFENSORIA PÚBLICA	1.049.586,58	99.923,26	-	1.149.509,84
	PGE	778.506,07	263.380,17	-	1.041.886,24
	POLÍCIA CIVIL	7.698.078,63	2.695.370,17	-	10.393.448,80
	POL. MILITAR	29.330.482,97	9.345.709,62	-	38.676.192,59
	POL. MILITAR -HPM	38.139,05	3.467,21	-	41.606,26
	SEAG	324.240,14	137.303,10	-	461.543,24
	SEAMA	6.073,22	-	-	6.073,22
	SECULT	225.493,15	19.076,16	-	244.569,31
	SECOM	19.246,05	3.145,01	-	22.391,06
	SEDETUR/SEDES	16.195,24	-	-	16.195,24
	SETUR	10.933,32	1.440,53	-	12.373,85
	SEDIT/SETOP	74.203,65	3.984,65	-	78.188,30
	SEDU	45.863.237,63	2.302.844,78	-	48.166.082,41
	SEDURB	-	-	-	-
	SEFAZ	11.171.283,04	8.695.553,65	-	19.866.836,69
	SEG	59.777,55	10.338,44	-	70.115,99
	SEJUS	801.780,62	78.222,84	-	880.003,46
	SEP	2.268,55	49.017,95	-	51.286,50
	SEGER	1.130.257,05	474.555,03	-	1.604.812,08
	SESA	9.419.889,83	1.411.247,10	-	10.831.136,93
	SESP	548.256,23	382.897,68	-	931.153,91
	SESPORT	7.063,72	-	-	7.063,72
	SEASTDH/SEADH	237.271,60	10.050,26	-	247.321,86
	VICE GOVERNADORIA	7.180,59	-	-	7.180,59
	Total	110.915.617,91	26.207.515,85	-	137.123.133,76

Em: R\$ 1,00

	ÓRGÃOS	APOSENTADOS	PENSÕES	IPAJM	FOLHA TOTAL
AUTARQUIAS	ADERES	-	-	-	-
	AGERH	-	-	-	-
	DER/ES	911.449,85	85.449,07	-	996.898,92
	FAMES	95.029,61	9.764,23	-	104.793,84
	FAPES	-	-	-	-
	ESESP	-	-	-	-
	IASES	429.538,56	39.196,07	-	468.734,63
	IEMA	13.917,45	2.219,33	-	16.136,78
	IJSN	478.238,61	21.156,21	-	499.394,82
	IDAF	525.210,42	50.131,66	-	575.342,08
	INCAPER	1.252.115,79	96.903,41	-	1.349.019,20
	IOPES	-	-	-	-
	PROCON	-	-	-	-
	RTV-ES	204.628,11	54.149,45	-	258.777,56
	ASPE	-	-	-	-
	DETRAN	657.270,13	21.941,11	-	679.211,24
	DIO	174.405,64	38.824,88	-	213.230,52
	IPAJM	536.742,73	77.967,93	-	614.710,66
	JUCEES	126.542,67	8.495,94	-	135.038,61
	IPEM	-	-	-	-
	PRODEST	-	-	-	-
	SUPPIN	6.034,85	-	-	6.034,85
	IDURB	-	-	-	-
	ARSI	-	-	-	-
	Total	5.411.124,42	506.199,29	-	5.917.323,71

TOTAL FOLHA: APOSENTADOS EFETIVOS E PENSÕES

143.040.457,47

Fonte: Relatórios SIARHES - Administração Direta e Autarquias.

DEMONSTRATIVO DA EVOLUÇÃO DE CARGOS EM DESIGNAÇÃO TEMPORÁRIA

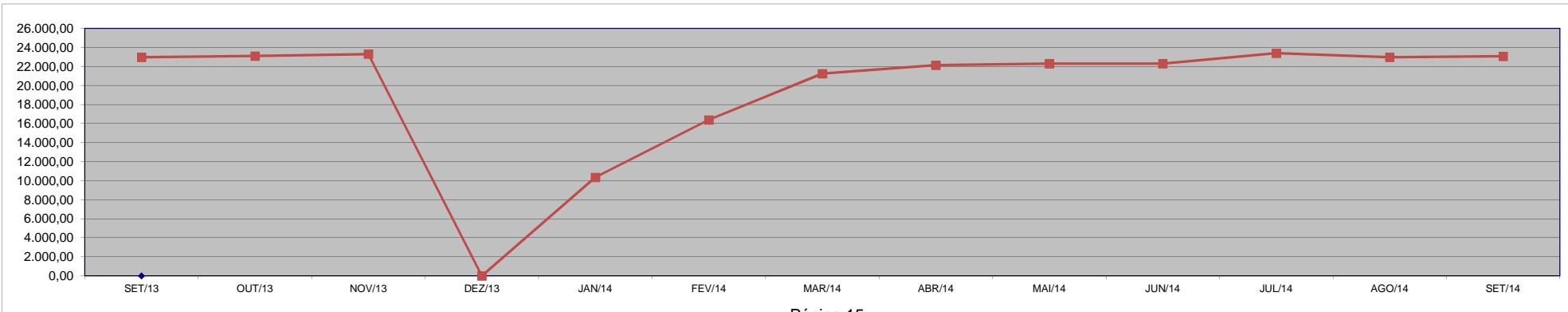
ÓRGÃOS		SET/13	OUT/13	NOV/13	DEZ/13	JAN/14	FEV/14	MAR/14	ABR/14	MAI/14	JUN/14	JUL/14	AGO/14	SET/14
SEGER - Adm ⁽¹⁾		-	-	-	#REF!	295	385	490	655	718	749	794	788	777
SE D U	Adm	2.830	2.833	2.873	2.901	2.898	2.890	2.881	2.885	2.920	2.945	3.064	3.028	2.990
	Mag ⁽²⁾⁽³⁾	13.001	13.152	13.292	13.260	410	6.596	11.391	12.132	12.337	12.456	13.433	13.097	13.036
SEJUS		2.112	2.077	2.069	2.083	2.055	2.055	2.054	2.010	1.963	1.934	1.911	1.909	1.895
SESA (IESP)		3.888	3.901	3.927	3.910	3.545	3.271	3.262	3.254	3.212	2.959	2.969	3.058	3.008
SESPORT		48	50	49	47	47	47	46	47	46	47	48	47	51
SUB TOTAL		21.879	22.013	22.210	#REF!	9.250	15.244	20.124	20.983	21.196	21.090	22.219	21.927	21.757
DETRAN		-	-	-	-	-	-	-	-	-	-	1	1	1
FAMES		69	67	68	67	63	66	67	69	70	70	70	70	69
IASSES (ICAES)		924	921	931	925	925	909	903	917	836	928	920	767	1.058
IEMA		-	-	-	-	27	60	65	72	76	77	73	78	76
IDAF		81	84	82	78	76	75	74	73	94	95	91	91	88
IOPES		14	17	23	23	32	35	35	40	39	37	37	36	35
SUB TOTAL		1.088	1.089	1.104	1.093	1.123	1.145	1.144	1.171	1.115	1.207	1.192	1.043	1.327
TOTAL		22.967	23.102	23.314	#REF!	10.373	16.389	21.268	22.154	22.311	22.297	23.411	22.970	23.084

Fonte: Relatórios SIARHES - Administração Direta e Autarquias.

Notas: (1) - Refere-se aos DTs Assistentes de Gestão e Cuidadores distribuídos nas unidades orçamentárias onde efetivamente prestam serviços.

(2) - A redução observada no Magistério deve-se ao encerramento dos contratos de professores em designação temporária tanto na SEDU quanto na FAMES por encerramento de ano letivo.

(3) - Corresponde a jornada de 25:00 horas e não ao quantitativo de números funcionais.



**DEMONSTRATIVO DA EVOLUÇÃO DO VALOR DA FOLHA DE
PAGAMENTO DOS SERVIDORES EM DESIGNAÇÃO TEMPORÁRIA**

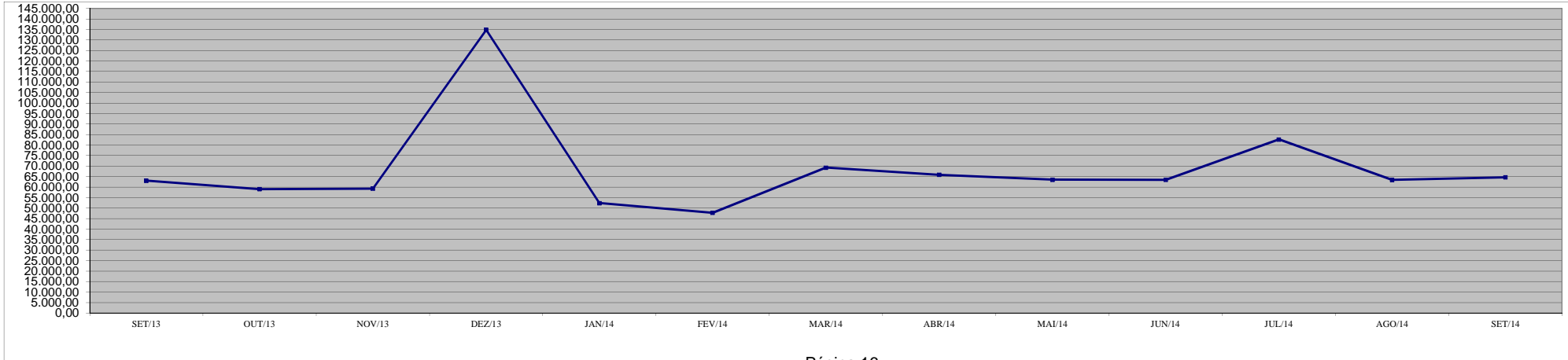
Em R\$ 1.000,00

ÓRGÃOS	SET/13	OUT/13	NOV/13	DEZ/13	JAN/14	FEV/14	MAR/14	ABR/14	MAI/14	JUN/14	JUL/14	AGO/14	SET/14
SEGER - Adm	-	-	-	-	1.176,65	947,23	1.107,28	1.524,09	1.427,30	1.865,53	1.534,11	1.478,43	1.451,81
S E D U	Adm	2.545,10	2.646,05	2.657,76	6.692,82	2.657,13	4.884,25	2.997,77	2.959,33	2.946,33	2.931,07	3.000,21	2.927,04
	Mag	32.090,58	31.856,08	31.804,83	81.904,75	1.799,90	15.437,68	40.098,76	33.714,79	31.501,60	33.526,13	33.363,75	33.308,11
SEJUS	6.712,33	5.946,49	6.008,69	13.954,96	6.530,93	7.308,31	7.023,66	7.322,61	7.633,05	6.126,96	7.248,40	6.158,69	6.693,38
SESA (IESP) (1)	15.467,92	14.869,75	15.345,98	25.347,83	36.878,08	15.605,33	14.454,04	15.647,22	15.676,10	14.657,74	14.089,97	14.745,12	14.173,81
SESPORT	65,67	64,57	61,92	137,96	59,41	56,48	58,39	63,35	58,79	59,45	60,26	60,01	89,96
SUB TOTAL	56.881,59	55.382,94	55.879,18	128.038,32	49.102,11	44.239,28	65.739,91	61.231,40	59.243,18	59.166,88	78.700,31	58.806,21	58.644,12
DETRAN	-	-	-	-	-	-	-	-	-	-	5,04	5,04	5,04
FAMES	266,09	262,16	265,24	589,81	249,17	228,69	264,00	279,87	285,78	278,07	279,38	457,18	271,09
IASES (ICAES)	5.711,52	3.161,29	2.886,04	5.782,52	2.672,25	2.745,32	2.746,01	3.756,79	3.328,35	3.384,33	3.052,24	3.531,35	5.144,20
IEMA	-	-	-	-	85,11	137,71	148,94	204,20	203,14	205,23	203,88	211,90	202,09
IDAF	107,36	110,98	109,09	225,21	101,27	251,19	162,20	192,11	252,61	236,20	229,80	203,87	203,27
IOPES	98,17	104,15	140,21	189,77	178,63	190,90	193,25	218,32	209,56	192,48	196,35	185,42	196,42
SUB TOTAL	6.183,13	3.638,58	3.400,59	6.787,30	3.286,44	3.553,82	3.514,39	4.651,29	4.279,43	4.296,31	3.966,70	4.594,76	6.022,11
TOTAL	63.064,72	59.021,52	59.279,77	134.825,62	52.388,55	47.793,10	69.254,30	65.882,68	63.522,61	63.463,18	82.667,01	63.400,98	64.666,23

Fonte: Relatórios SIARHES - Administração Direta e Autarquias.

Nota: (1) - No mês de janeiro/2014, o aumento refere-se ao pagamento da gratificação de insalubridade retroativa jan/2013, paga aos DTs que passaram a receber por subsídio na época.

Observação: Nestes valores de folha de pagamento estão incluídos encargos sociais patronais.



**DEMONSTRATIVO DOS GASTOS COM ESCALA ESPECIAL
POLÍCIAS CIVIL, MILITAR E CORPO DE BOMBEIROS**

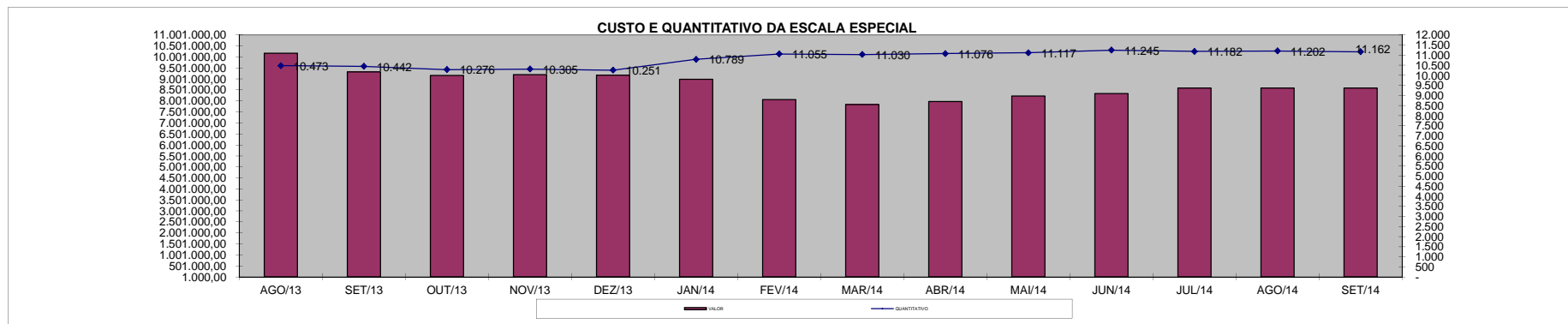
Em R\$ 1,00

Órgãos	ago/13		set/13		out/13		nov/13		dez/13		jan/14		fev/14	
	Nº Serv.	Valor R\$	Nº Serv.	Valor R\$	Nº Serv.	Valor R\$	Nº Serv.	Valor R\$	Nº Serv.	Valor R\$	Nº Serv.	Valor R\$	Nº Serv.	Valor R\$
Corpo de Bombeiro	1.168	837.962,04	1.158	829.601,64	1.091	785.986,51	1.151	881.912,06	1.151	867.289,28	1.161	854.721,96	1.151	764.450,33
Polícia Civil	2.278	3.712.848,50	2.270	2.843.244,90	2.243	2.801.053,26	2.243	2.804.369,90	2.241	2.792.063,64	2.274	2.514.791,66	2.210	2.207.585,89
Polícia Militar	7.027	5.612.672,24	7.014	5.643.307,86	6.942	5.572.532,49	6.911	5.513.765,48	6.859	5.513.830,31	7.354	5.618.520,98	7.694	5.091.135,94
Total	10.473	10.163.482,78	10.442	9.316.154,40	10.276	9.159.572,26	10.305	9.200.047,44	10.251	9.173.183,23	10.789	8.988.034,60	11.055	8.063.172,16

Em R\$ 1,00

Órgãos	mar/14		abr/14		mai/14		jun/14		jul/14		ago/14		set/14	
	Nº Serv.	Valor R\$	Nº Serv.	Valor R\$	Nº Serv.	Valor R\$	Nº Serv.	Valor R\$	Nº Serv.	Valor R\$	Nº Serv.	Valor R\$	Nº Serv.	Valor R\$
Corpo de Bombeiro	1.136	710.850,68	1.133	718.631,12	1.220	788.519,23	1.210	790.834,68	1.210	838.821,28	1.200	817.160,01	1.198	878.467,57
Polícia Civil	2.189	2.162.157,48	2.185	2.202.517,87	2.185	2.267.977,09	2.357	2.408.919,83	2.381	2.453.006,77	2.382	2.442.690,92	2.370	2.426.798,06
Polícia Militar	7.705	4.962.369,85	7.758	5.055.637,33	7.712	5.160.947,39	7.678	5.136.224,49	7.591	5.287.540,62	7.620	5.320.430,00	7.594	5.281.175,45
Total	11.030	7.835.378,01	11.076	7.976.786,32	11.117	8.217.443,71	11.245	8.335.979,00	11.182	8.579.368,67	11.202	8.580.280,93	11.162	8.586.441,08

Fonte: Relatórios SIARHES - Administração Direta



DEMONSTRATIVO DO CUSTO DO AUXÍLIO ALIMENTAÇÃO PAGO EM FOLHA

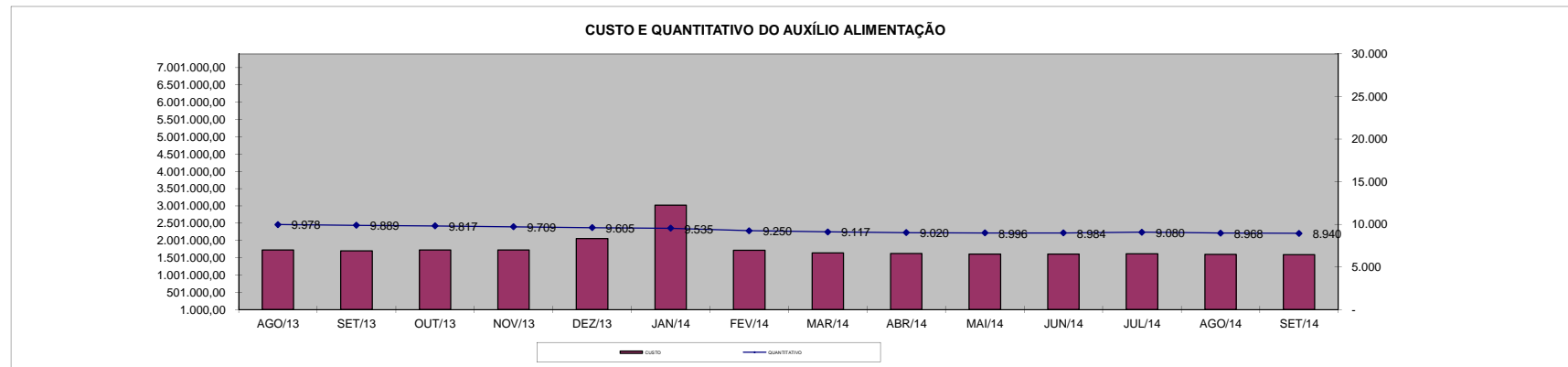
Em R\$ 1,00

Especificação	ago/13		set/13		out/13		nov/13		dez/13		jan/14		fev/14	
	Nº Serv.	Valor	Nº Serv.	Valor	Nº Serv.	Valor	Nº Serv.	Valor	Nº Serv.	Valor	Nº Serv.	Valor	Nº Serv.	Valor
Adm. Direta	8.363	1.427.929,52	8.293	1.404.464,80	8.223	1.432.741,17	8.140	1.437.938,00	8.040	1.739.141,35	7.977	2.412.016,07	7.770	1.431.829,06
Civil	7.211	1.203.420,99	7.157	1.184.558,66	7.129	1.224.078,50	7.077	1.238.178,00	7.021	1.545.418,15	6.989	2.069.520,07	6.838	1.255.301,06
Militar	1.152	224.508,53	1.136	219.906,14	1.094	208.662,67	1.063	199.760,00	1.019	193.723,20	988	342.496,00	932	176.528,00
Adm. Indireta	1.615	297.378,46	1.596	294.697,32	1.594	292.514,96	1.569	288.094,44	1.565	316.290,93	1.558	608.329,38	1.480	284.650,77
Total Geral	9.978	1.725.307,98	9.889	1.699.162,12	9.817	1.725.256,13	9.709	1.726.032,44	9.605	2.055.432,28	9.535	3.020.345,45	9.250	1.716.479,83

Em R\$ 1,00

Especificação	mar/14		abr/14		mai/14		jun/14		jul/14		ago/14		set/14	
	Nº Serv.	Valor	Nº Serv.	Valor	Nº Serv.	Valor	Nº Serv.	Valor	Nº Serv.	Valor	Nº Serv.	Valor	Nº Serv.	Valor
Adm. Direta	7.633	1.363.234,53	7.558	1.351.931,39	7.548	1.342.391,78	7.543	1.339.819,36	7.648	1.348.481,59	7.539	1.335.387,19	7.527	1.323.642,90
Civil	6.711	1.185.298,53	6.664	1.178.571,39	6.663	1.173.079,78	6.692	1.175.963,36	6.804	1.188.497,59	6.709	1.174.699,19	6.698	1.163.922,90
Militar	922	177.936,00	894	173.360,00	885	169.312,00	851	163.856,00	844	159.984,00	830	160.688,00	829	159.720,00
Adm. Indireta	1.484	276.303,83	1.462	269.130,39	1.448	265.944,86	1.441	267.672,51	1.432	263.914,96	1.429	265.145,55	1.413	263.442,58
Total Geral	9.117	1.639.538,36	9.020	1.621.061,78	8.996	1.608.336,64	8.984	1.607.491,87	9.080	1.612.396,55	8.968	1.600.532,74	8.940	1.587.085,48

Fonte: Relatórios SIARHES - Administração Direta e Autarquias (inclui pagamentos retroativos).



DEMONSTRATIVO DO QUANTITATIVO E DOS GASTOS COM ESTAGIÁRIOS - ADM. DIRETA

Em R\$ 1,00

Órgãos	ago/2013		set/2013		out/2013		nov/2013		dez/2013		jan/2014		rev/2014	
	Quant.	Valor	Quant.	Valor	Quant.	Valor	Quant.	Valor	Quant.	Valor	Quant.	Valor	Quant.	Valor
SECONT/AGE	22	10.364,44	21	10.593,20	19	10.417,23	19	9.519,80	20	9.223,05	18	9.717,49	17	8.800,98
Casa Civil	10	4.979,86	10	5.578,14	10	5.279,00	10	5.279,00	10	5.279,00	9	4.785,55	10	5.804,52
Casa Militar	10	5.279,00	10	5.279,00	10	5.279,00	10	4.821,49	9	4.751,10	4	2.266,11	12	6.732,54
PGE	111	56.502,90	111	57.065,97	108	56.379,72	107	54.971,98	103	53.722,63	95	48.789,08	102	54.588,02
SEAG	21	11.085,90	23	12.317,67	20	9.977,31	22	12.370,45	23	12.458,44	22	13.733,83	21	11.772,81
SEAMA	-	-	-	-	-	-	-	-	-	-	-	-	-	-
SECES/SECULT	63	30.653,37	80	42.214,38	82	43.076,64	79	41.668,91	79	41.704,10	77	43.246,93	80	42.360,29
SEPLOG/SEGER	72	40.138,01	74	40.032,41	77	39.891,64	76	39.205,37	75	38.448,71	61	32.618,24	66	37.028,85
SECOM	15	7.918,50	12	6.334,80	13	7.478,58	15	8.551,98	15	7.496,18	11	6.004,68	13	6.987,26
SEDU	1.362	692.930,87	1.365	672.397,22	1.427	705.642,18	1.467	730.620,28	1.281	634.699,23	631	298.484,80	868	442.420,46
SEDURB	16	9.291,05	15	8.217,64	15	7.918,50	17	9.203,06	17	8.974,30	15	8.442,01	16	8.460,67
SEFA	130	69.295,66	129	67.887,94	133	68.451,03	136	69.682,81	141	75.049,78	124	68.093,76	127	69.326,76
SEG	30	16.171,34	29	15.625,84	32	16.646,45	31	16.188,93	32	17.051,17	30	17.142,86	31	17.431,77
SEJUS	178	94.335,75	175	94.300,53	181	97.591,12	190	100.600,15	187	100.125,02	151	83.210,20	163	90.852,65
SEP	22	11.473,02	22	11.613,80	22	10.962,72	21	11.085,90	22	11.367,45	21	11.541,29	24	13.974,52
SEADH	61	31.198,90	61	31.075,72	59	30.635,79	61	31.198,90	61	32.342,68	52	27.603,34	60	33.698,98
SEDETUR/SEDES	19	10.206,07	19	10.030,10	19	10.030,10	17	8.974,30	19	10.100,49	16	8.388,36	15	8.151,81
SETUR	12	5.789,30	14	7.566,57	15	7.478,59	14	7.214,63	15	8.129,66	12	6.550,56	15	9.098,01
SEDIT/SETOP	11	5.806,90	12	6.194,03	12	5.525,35	12	6.317,20	13	7.091,46	12	6.550,56	13	6.950,87
SECT/SECTIT	18	9.678,17	17	7.760,14	20	11.244,27	22	12.282,47	22	10.909,93	20	11.410,30	22	12.500,65
SESA	229	212.989,33	229	207.763,11	225	206.812,88	224	208.238,21	226	206.936,05	167	179.075,24	207	215.811,87
SESP	48	26.025,47	47	24.811,30	51	26.817,32	50	26.342,21	50	26.395,00	43	22.594,87	46	25.958,51
SESPORT	271	144.167,50	269	139.252,82	287	152.292,59	291	151.843,53	290	153.245,21	255	137.295,74	256	141.015,16
APE	18	9.502,20	18	9.502,20	17	8.974,30	19	9.924,52	19	9.660,57	19	11.339,54	19	10.371,72
Defensoria Pública	300	180.158,25	295	174.961,26	293	174.199,80	320	187.892,83	312	184.685,63	285	166.176,68	297	177.962,32
Polícia Civil	250	132.256,55	252	132.450,11	249	131.411,91	254	132.942,81	254	133.417,92	192	98.729,89	240	152.919,18
Polícia Militar - HPM	17	17.289,00	17	17.289,00	17	17.289,00	17	17.289,00	17	17.289,00	17	18.462,00	17	18.462,00
Polícia Militar	367	192.648,31	363	190.659,86	358	188.372,31	350	184.465,86	356	192.701,10	249	134.668,59	330	177.010,87
CBMES	53	28.154,67	54	29.333,64	55	28.946,52	53	27.978,70	54	28.717,76	57	19.888,32	50	30.787,63
Vice-Governadoria	5	2.639,50	5	2.639,50	5	2.639,50	5	2.639,50	5	2.516,32	6	2.470,46	5	3.002,34
TOTAL DA DIRETA	3.741	2.068.929,79	3.748	2.040.747,90	3.831	2.087.661,35	3.909	2.129.314,77	3.727	2.044.488,94	2.671	1.499.281,28	3.142	1.840.244,02

Em R\$ 1,00

Órgãos	mar/2014		abr/2014		mai/2014		jun/2014		jul/2014		ago/2014		set/2014	
	Quant.	Valor	Quant.	Valor	Quant.	Valor	Quant.	Valor	Quant.	Valor	Quant.	Valor	Quant.	Valor
SECONT/AGE	19	10.391,56	18	10.413,31	19	10.857,18	19	11.085,36	19	10.324,78	21	10.667,03	18	9.735,33
Casa Civil	10	5.458,80	10	5.704,30	10	5.704,30	10	5.704,30	10	5.704,30	9	5.133,87	9	5.133,87
Casa Militar	10	5.458,80	10	5.704,30	10	5.704,30	10	5.133,87	9	5.133,87	8	4.563,44	10	5.951,49
PGE	104	55.206,69	109	59.113,09	111	62.081,78	110	61.739,57	111	62.823,37	116	62.804,34	110	61.302,21
SEAG	20	11.554,46	21	12.452,13	24	14.302,24	23	13.119,89	20	11.066,34	23	14.450,90	24	14.184,69
SEAMA	-	-	-	-	-	-	-	-	-	-	-	-	-	-
SECES/SECULT	79	42.487,66	70	39.961,58	80	46.382,71	82	46.680,21	80	45.368,19	80	45.691,45	82	46.984,42
SEPLOG/SEGER	72	41.741,62	72	40.360,89	74	42.097,73	72	40.994,90	61	34.625,11	68	39.378,69	68	39.454,73
SECOM	13	7.205,61	11	6.274,73	12	7.149,39	11	6.274,73	11	6.274,73	12	6.350,79	10	5.704,30
SEDU	952	569.544,46	1.079	710.887,34	1.155	685.831,03	1.287	800.648,96	1.502	891.738,99	1.417	763.784,87	1.365	726.605,43
SEDURB	13	7.150,56	12	7.147,67	14	8.586,02	13	7.882,49	13	7.730,37	14	8.091,65	15	8.567,01
SEFAZ	124	66.324,43	123	69.529,65	132	80.430,58	132	74.669,29	135	79.399,41	141	80.242,70	136	75.907,39
SEG	30	17.468,16	31	17.188,96	30	16.998,81	31	18.386,86	32	17.702,34	31	17.683,33	32	17.721,36
SEJUS	164	92.053,59	173	100.658,07	173	98.513,27	171	96.288,58	166	94.292,06	170	96.421,70	170	96.288,59
SEP	25	13.865,35	25	14.260,75	25	14.260,75	24	13.690,32	25	14.146,66	25	14.070,61	25	13.899,48
SEADH	58	31.697,43	57	31.801,97	61	33.940,57	62	34.910,32	58	32.001,13	62	35.043,42	61	34.168,75
SEDETUR/SEDES	17	8.806,86	18	10.009,09	19	10.457,88	18	10.267,74	18	9.754,35	18	9.716,33	17	9.963,51
SETUR	15	7.369,38	15	7.767,87	15	8.252,23	15	8.803,64	13	7.415,59	13	6.997,28	14	8.100,11
SEDIT/SETOP	13	6.932,68	13	6.864,17	12	6.845,16	12	6.312,76	12	6.845,16	13	7.757,85	12	6.369,80
SECT/SECTIT	22	11.827,40	21	11.427,61	22	12.796,64	23	12.587,49	21	12.416,35	23	13.176,93	22	12.549,46
SESA	217	211.835,63	227	233.306,38	222	227.137,90	228	228.801,15	223	223.648,24	228	232.128,64	241	235.760,36
SESP	51	29.714,06	53	30.639,84	56	31.703,64	52	29.110,96	50	29.186,99	49	27.076,41	52	30.023,63
SESPORT	266	143.629,40	270	150.138,71	277	158.681,77	283	155.720,91	275	158.801,21	293	174.031,70	303	171.065,49
APE	19	10.371,72	19	10.838,17	19	10.210,69	17	9.697,31	18	10.001,54	18	10.267,74	18	9.887,45
Defensoria Pública	313	189.156,44	331	196.393,05	342	200.887,01	344	205.472,51	375	215.356,45	436	259.265,74	449	274.415,59
Polícia Civil	247	139.526,94	254	141.600,90	252	146.296,27	260	148.178,74	267	155.784,43	280	160.043,64	278	156.735,14
Polícia Militar-HPM	17	18.462,00	17	18.462,00	17	18.462,00	17	17.919,00	17	17.701,80	17	19.511,80	17	18.606,80
Polícia Militar	336	181.668,92	338	191.017,98	355	205.083,87	356	201.475,91	362	205.735,09	368	208.568,22	368	208.777,38
CBMES	54	31.024,18	53	31.379,50	55	31.944,08	55	30.955,33	53	30.232,79	53	29.890,53	55	30.556,04
Vice-Governadoria	5	2.729,40	5	2.852,15	5	2.319,75	5	2.814,12	5	2.852,15	5	2.852,15	5	2.852,15
TOTAL DA DIRETA	3.285	1.970.664,19	3.455	2.174.156,16	3.598	2.203.919,55	3.742	2.305.897,65	3.961	2.404.063,79	4.011	2.365.663,75	3.986	2.337.271,96

Fonte: Relatórios SIARHES - Administração Direta e Autarquias.

DEMONSTRATIVO DO QUANTITATIVO E DOS GASTOS COM ESTAGIÁRIOS - AUTARQUIAS

Órgãos	ago/2013		set/2013		out/2013		nov/2013		dez/2013		jan/2014		fev/2014	
	Quant.	Valor	Quant.	Valor	Quant.	Valor	Quant.	Valor	Quant.	Valor	Quant.	Valor	Quant.	Valor
IDURB	13	6.510,76	12	5.736,51	12	6.070,85	13	6.598,75	13	6.387,59	11	5.786,33	12	7.060,05
ARSI	10	4.522,34	10	5.120,63	10	5.279,00	10	4.346,38	10	4.840,14	9	5.295,03	10	5.295,03
ADERES	7	3.695,30	7	3.695,30	7	3.695,30	7	3.695,30	7	3.554,53	7	3.639,20	7	3.784,77
AGERH	-	-	-	-	-	-	-	-	-	-	-	-	-	-
ASPE	7	3.695,30	7	3.695,30	7	3.607,32	7	3.642,51	7	3.695,30	7	3.821,16	8	4.148,69
DERTES/DER	39	19.813,85	37	18.546,88	37	19.268,35	39	20.341,74	41	21.379,95	34	15.048,11	36	16.758,51
DETRAN	152	78.973,60	145	77.352,69	144	76.122,95	150	80.806,37	158	82.438,82	134	75.651,74	154	85.474,96
DIO	18	9.343,83	18	9.607,78	17	8.974,30	17	8.974,30	19	10.065,30	15	7.733,30	19	10.608,27
FAMES	52	20.341,66	51	21.254,53	50	19.509,50	49	20.895,30	53	23.583,28	7	3.675,28	8	4.166,57
FAPES	22	11.047,08	20	9.906,93	23	12.018,52	23	11.754,57	22	11.578,61	22	11.918,38	23	12.154,93
ESESP	5	2.639,50	5	2.639,50	5	1.706,87	4	2.287,57	6	2.762,68	7	4.194,50	7	3.966,73
ICAES	31	17.209,54	33	17.395,36	37	20.094,71	37	19.620,29	36	19.004,40	32	17.595,75	32	17.140,63
IDAF	28	14.182,91	28	14.534,84	28	14.838,84	28	14.728,41	29	15.414,68	29	15.157,29	27	14.374,84
IEMA	84	43.580,86	82	42.583,92	80	41.050,32	81	44.273,21	82	43.446,17	82	42.412,21	85	47.400,56
INCAPER	27	14.290,96	24	13.024,00	25	13.657,48	25	13.499,11	25	13.161,45	16	8.315,57	18	9.734,85
IOPES	17	9.273,44	18	8.903,92	22	11.455,42	25	13.320,67	25	12.591,23	23	11.819,01	23	13.228,49
IPAJM	45	22.646,91	42	22.470,94	42	21.643,90	42	21.221,58	40	21.151,19	38	20.837,26	42	21.852,13
IPES/IJSN	25	12.476,03	26	13.795,79	26	13.514,24	26	13.285,49	24	12.581,62	26	13.489,68	25	13.190,89
IPEM	5	2.639,50	5	2.357,95	6	2.445,94	5	2.885,85	6	2.586,71	4	1.655,24	4	2.365,48
PROCON	29	14.693,22	27	13.303,07	27	13.373,48	28	14.306,09	27	14.112,53	23	12.959,96	29	14.174,68
ITUPRODEST	34	18.511,69	34	17.543,88	34	17.438,30	34	16.875,21	32	16.241,72	33	18.100,77	35	17.280,32
JUCEES	32	16.403,43	29	14.852,20	28	15.010,57	30	15.855,21	31	16.471,10	29	15.135,65	30	15.575,78
RTV-ES	36	17.860,61	38	19.444,31	37	18.300,53	41	20.957,65	40	21.116,00	35	18.596,32	35	18.723,68
SUPPIN	8	3.976,65	7	3.888,86	7	3.695,30	9	4.082,04	7	3.695,30	9	4.329,45	7	3.821,16
TOTAL DA INDIRETA	726	368.328,97	705	361.655,09	711	362.771,99	730	378.253,60	740	381.841,65	632	336.712,30	676	362.282,00

Órgãos	mar/2014		abr/2014		mai/2014		jun/2014		jul/2014		ago/2014		set/2014	
	Quant.	Valor	Quant.	Valor	Quant.	Valor	Quant.	Valor	Quant.	Valor	Quant.	Valor	Quant.	Valor
IDURB	12	6.550,56	12	6.369,80	11	5.818,39	14	7.852,94	13	7.415,59	13	6.046,55	9	4.316,25
ARSI	10	5.131,27	9	4.753,58	10	5.951,48	9	4.734,57	9	5.133,87	9	5.019,79	11	5.133,87
ADERES	7	3.511,83	6	3.270,47	6	3.422,58	6	3.422,58	6	3.118,35	6	3.422,58	6	3.422,58
AGERH	-	-	-	-	-	-	-	-	-	-	-	-	-	-
ASPE	7	3.457,24	6	3.422,58	7	3.993,01	7	3.422,58	6	3.422,58	5	2.852,15	4	2.281,72
DERTES/DER	36	19.014,83	36	20.364,35	38	22.227,75	39	22.493,96	38	20.402,38	39	22.056,63	37	20.212,24
DETRAN	152	82.113,78	160	92.188,06	160	90.398,21	161	92.057,28	158	88.275,85	160	90.621,92	158	86.217,07
DIO	18	9.407,33	17	9.697,31	18	10.590,98	20	11.085,36	20	11.408,60	20	10.990,28	19	10.838,17
FAMES	9	5.295,03	44	17.896,54	50	21.973,88	50	21.333,87	48	20.533,87	47	20.333,87	50	22.745,93
FAPES	20	10.426,31	20	10.471,16	20	11.094,55	18	10.020,56	20	10.609,99	19	10.838,17	18	10.267,74
ESESP	7	3.821,16	6	3.422,58	8	4.525,41	8	4.563,44	8	4.563,44	8	4.563,44	8	4.297,24
ICAES/IASES	31	16.940,47	32	18.561,46	39	23.949,78	37	21.124,93	35	18.938,28	36	20.288,29	35	20.193,22
IDAF	27	13.828,96	26	14.235,20	26	14.032,58	27	15.553,74	26	14.431,87	26	14.850,19	25	13.823,42
IEMA	85	46.163,25	85	47.863,77	89	50.007,69	87	49.513,33	84	48.220,34	83	47.060,48	89	53.525,35
INCAPER	24	12.664,43	25	14.578,45	25	14.203,71	23	13.119,89	22	12.245,23	21	11.902,98	21	11.845,93
IOPES	26	12.955,54	24	14.199,81	28	15.915,00	29	16.238,25	30	16.846,70	29	16.238,24	28	15.972,04
IPAJM	41	22.108,14	43	24.262,28	43	24.528,49	43	24.300,33	45	24.794,69	44	24.965,82	43	23.159,46
IPES/IJSN	23	12.464,26	25	14.492,39	28	16.105,14	28	15.021,33	26	14.698,08	26	14.488,92	26	14.660,06
IPEM	4	2.183,52	4	2.281,72	4	1.977,49	4	1.996,50	4	2.110,59	4	2.243,69	4	2.281,72
PROCON	28	15.048,09	29	14.926,25	29	17.169,93	28	15.953,03	27	15.401,61	40	17.419,47	28	15.819,92
ITUPRODEST	33	17.368,29	34	18.407,61	40	21.066,67	33	19.071,38	31	17.607,27	36	20.041,10	35	19.603,78
JUCEES	28	14.010,93	30	15.965,93	29	14.926,25	27	14.660,05	28	16.162,18	28	15.477,67	28	15.762,89
RTV-ES	32	17.213,41	39	20.265,98	36	20.535,48	40	21.980,59	36	20.573,51	36	19.850,96	39	21.980,56
SUPPIN	8	4.294,26	9	4.709,01	8	4.563,44	8	3.669,76	8	4.677,53	8	4.563,44	8	4.563,44
TOTAL DA INDIRETA	668	355.972,89	721	396.606,29	752	418.977,89	746	413.190,25	728	401.592,40	743	406.136,63	729	402.924,60

Fonte: Relatórios SIARHES - Administração Direta e Autarquias.

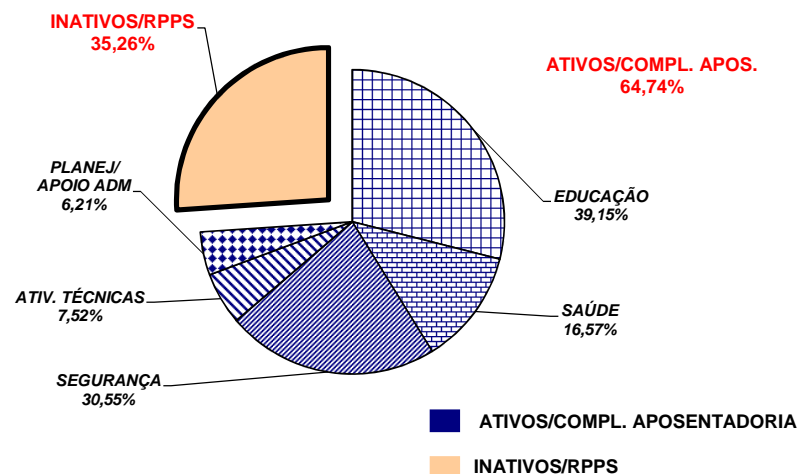
	ago/13		set/13		out/13		nov/13		dez/13		jan/14		fev/14	
TOTAL GERAL	4.467	2.437.258,76	4.453	2.402.402,99	4.542	2.450.433,34	4.639	2.507.568,37	4.467	2.426.330,59	3.303	1.835.993,58	3.818	2.202.526,02
	mar/14		abr/14		mai/14		jun/14		jul/14		ago/14		set/14	
TOTAL GERAL	3.953	2.326.637,08	4.176	2.570.762,45	4.350	2.622.897,44	4.488	2.719.087,90	3.961	2.805.656,19	4.011	2.771.800,38	3.986	2.740.196,56

**DEMONSTRATIVO DO QUANTITATIVO E DA EVOLUÇÃO DA FOLHA DE PAGAMENTO COM PESSOAL DO PODER EXECUTIVO
NAS ÁREAS DE EDUCAÇÃO, SAÚDE, SEGURANÇA PÚBLICA E OUTROS
SETEMBRO/2014**

Demonstrativo do Número de Servidores

ESPECIFICAÇÃO	DADOS MÊS SETEMBRO/14	%	MÉDIA MENSAL OUT/13 A SET/14	%
1 - ATIVOS/COMPL. APOSENTADORIA	62.602	65,83	59.425	64,74
EDUCAÇÃO (1)	25.347	40,49	23.265	39,15
SAÚDE (2)	9.867	15,76	9.850	16,57
SEGURANÇA (3)	19.049	30,43	18.152	30,55
OUTROS ATIV. TÉCNICAS (4)	4.539	7,25	4.468	7,52
OUTROS PLANEJ./APOIO ADM. (5)	3.800	6,07	3.691	6,21
2 - INATIVOS/RPPS	32.501	34,17	32.360	35,26
TOTAL	95.103	100,00	91.785	100,00

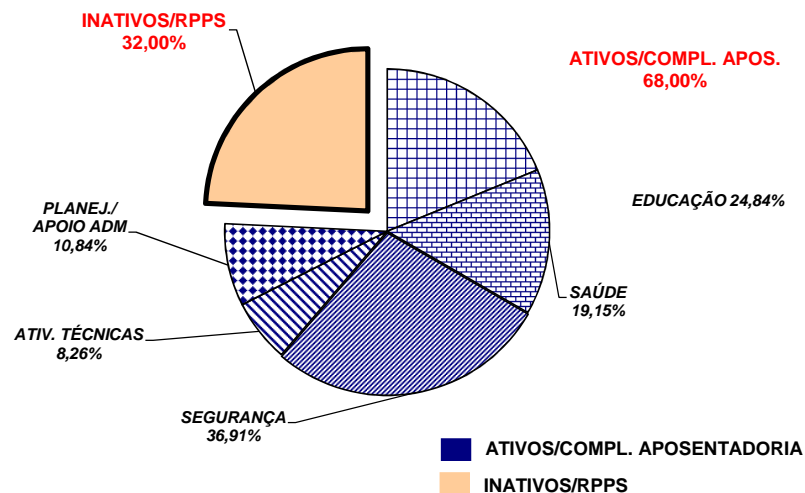
Fonte: Relatórios SIARHES - Administração Direta e Autarquias.



Demonstrativo dos Gastos

ESPECIFICAÇÃO	DADOS MÊS SETEMBRO/14	%	MÉDIA MENSAL OUT/13 A SET/14	%
1 - ATIVOS/COMPL. APOSENTADORIA	298.843,87	67,63	299.839,59	68,00
EDUCAÇÃO (1)	72.469,51	24,25	74.475,07	24,84
SAÚDE (2)	53.169,61	17,79	57.428,88	19,15
SEGURANÇA (3)	114.372,41	38,27	110.663,50	36,91
OUTROS ATIV. TÉCNICAS (4)	25.905,50	8,67	24.774,02	8,26
OUTROS PLANEJ./APOIO ADM. (5)	32.926,85	11,02	32.498,12	10,84
2 - INATIVOS/RPPS	143.040,46	32,37	141.096,49	32,00
TOTAL	441.884,33	100,00	440.936,08	100,00

Fonte: Relatórios SIARHES - Administração Direta e Autarquias.



Notas:

(1) - Inclui SEDU CLT/Estatutário/DTA e DTM.

(2) - Inclui SESA - Efetivos, Comissionados e Contratados Temporários

(3) - Inclui PM/PC - Administrativos e Policiais; CBMES; HPM, SESP, SEJUS e IASES

(4) - Inclui SEAG; SEAMA; SECULT; SETADES/SEASTDH/SEADH; SEDES; SETUR; SEDURB; SETOP; SESPORT; ADERES; AGERH; DER/ES; FAMES; ESESP; IEMA; IDAF; INCAPER, IOPES, DETRAN, IDURB e ARSI.

(5) - Inclui SECONT; APE; ASPE; SEG; Casa Civil; Vice Governadoria; Casa Militar; SECT/SECTIT; Defensoria Pública; PGE; SEP; SEGER; Previdência Complementar; Pensões Especiais; SECOM; SEFAZ; FAPES; IJSN; RTV-ES; DIO; IPAJM; PROCON; PRODEST; IPEM; JUCEES e SUPPIN

**DEMONSTRATIVO DA CONTRIBUIÇÃO PATRONAL E DOS SERVIDORES, DO
PODER EXECUTIVO, PARA O REGIME PRÓPRIO DE PREVIDÊNCIA SOCIAL - RPPS**

Em R\$ 1,00

ESPECIFICAÇÃO	MESES						
	AGOSTO/2013	SETEMBRO/2013	OUTUBRO/2013	NOVEMBRO/2013	DEZEMBRO/2013	JANEIRO/2014	FEVEREIRO/2014
Contribuição Servidores	17.700.194,94	17.455.055,64	16.928.326,49	16.837.108,48	17.169.511,33	21.898.664,37	18.624.792,10
FF/Fundo Financeiro	13.191.417,96	12.951.799,60	12.649.700,76	12.594.830,57	12.573.721,72	16.483.082,87	13.472.822,71
FP/Fundo Previdenciário	4.508.776,98	4.503.256,04	4.278.625,73	4.242.277,91	4.595.789,61	5.415.581,50	5.151.969,39
Contribuição Patronal	30.802.567,18	30.085.300,87	28.944.753,17	28.844.850,43	29.351.741,76	35.421.882,95	32.097.994,85
FF/Fundo Financeiro	21.784.041,50	21.079.533,24	20.384.138,71	20.359.501,05	20.159.088,28	24.592.337,25	21.796.541,75
FP/Fundo Previdenciário	9.018.525,68	9.005.767,63	8.560.614,46	8.485.349,38	9.192.653,48	10.829.545,70	10.301.453,10
Total	48.502.762,12	47.540.356,51	45.873.079,66	45.681.958,91	46.521.253,09	57.320.547,32	50.722.786,95

ESPECIFICAÇÃO	MESES						
	MARÇO/2014	ABRIL/2014	MAIO/2014	JUNHO/2014 (1)	JULHO/2014	AGOSTO/2014	SETEMBRO/2014
Contribuição Servidores	18.456.243,01	19.551.384,58	19.485.813,32	13.820.717,28	19.745.077,81	19.841.307,84	20.268.255,95
FF/Fundo Financeiro	13.485.309,86	14.077.873,99	13.944.514,33	10.586.007,26	13.911.526,85	13.941.044,48	14.169.223,70
FP/Fundo Previdenciário	4.970.933,15	5.473.510,59	5.541.298,99	3.234.710,02	5.833.550,96	5.900.263,36	6.099.032,25
Contribuição Patronal	31.506.567,62	32.963.276,22	32.434.683,36	21.509.865,85	33.318.537,40	33.531.428,67	34.320.949,70
FF/Fundo Financeiro	21.569.247,70	22.017.778,52	21.345.838,04	15.041.918,81	21.653.322,62	21.733.248,81	22.125.736,60
FP/Fundo Previdenciário	9.937.319,92	10.945.497,70	11.088.845,32	6.467.947,04	11.665.214,78	11.798.179,86	12.195.213,10
Total	49.962.810,63	52.514.660,80	51.920.496,68	35.330.583,13	53.063.615,21	53.372.736,51	54.589.205,65

Fonte: Relatórios SIARHES - PRO2722R da Administração Direta e Autarquias.

Nota:

(1) - Neste mês de junho/2014, foi devolvida aos professores ativos e aposentados, retroativamente aos últimos 5 anos, a contribuição previdenciária que vinha sendo, indevidamente efetuada, sobre a carga horária especial do magistério (CHE), com seus respectivos reflexos na parcela previdenciária patronal e aporte.

Obs.: A partir de jan/10, com a edição da L.C. nº 5 39/2009, deixou de ser devida a parcela de IPAJM patronal dos aposentados e pensionistas.